

**Динаміка надходжень податків та неподаткових платежів за січень 2021 року
станом на 28.01.2021**

Дата	Податок з доходів фізичних осіб	Акцизний податок (всього)	в т.ч акциз на алкоголь та тютюн	в т.ч акциз на пальне (вироблене та ввезене)	Податок на нерухоме майно	Плата за землю	Єдиний податок	Плата за надання інших адмінпослуг	Реклама, пайова участь(благ оустрій), повернення	Плата за оренду майна	Плата за розміщення тимчасово вільних коштів	Інші платежі	Фактичні надходження (січень)	Прогноз надходжень	Відсоток виконання до прогнозу
04.01.21	601,4	3,2	3,2	0,0	0,1	104,4	570,4	1,9	6,7	0,0	0,0	12,9	1 301,0	1 300,0	100%
05.01.21	5 376,1	11,5	11,5	0,0	74,8	82,4	978,5	1,1	91,8	0,0	0,0	117,8	6 734,0	7 000,0	96%
06.01.21	16 413,5	10,2	10,2	0,0	1,0	132,4	1 225,6	121,2	40,0	0,0	0,0	19,6	17 963,4	20 000,0	90%
11.01.21	1 370,3	200,5	200,5	0,0	52,9	237,0	2 368,8	20,7	36,9	0,0	0,0	22,0	4 309,1	4 600,0	94%
12.01.21	1 533,6	82,2	82,2	0,0	179,8	177,5	2 200,9	74,2	45,8	0,0	0,0	50,1	4 344,1	4 500,0	97%
13.01.21	680,9	19,5	19,5	0,0	98,7	276,5	2 237,8	45,4	9,2	0,0	0,0	9,6	3 377,6	3 900,0	87%
14.01.21	1 422,1	67,5	67,5	0,0	238,7	382,2	2 400,8	77,1	14,8	0,0	0,0	30,7	4 633,9	5 000,0	93%
15.01.21	6 048,5	21,1	21,1	0,0	133,8	206,2	2 913,4	39,4	9,5	0,0	0,0	17,3	9 389,2	9 500,0	99%
16.01.21	2 827,2	20,7	20,7	0,0	127,1	222,3	839,6	13,4	1,6	0,0	0,0	20,9	4 072,8	4 500,0	91%
18.01.21	1 730,9	46,8	46,8	0,0	273,9	597,8	3 715,3	58,4	9,4	0,0	0,0	36,7	6 469,2	7 100,0	91%
19.01.21	4 328,8	37,8	37,8	0,0	757,8	356,1	3 462,1	9,4	4,9	0,0	0,0	22,0	8 978,9	9 000,0	100%
20.01.21	5 900,5	28,9	28,9	0,0	473,1	416,1	1 835,9	42,8	26,4	0,0	0,0	10,9	8 734,6	9 500,0	92%
21.01.21	5 103,4	52,2	52,2	0,0	70,6	525,5	1 113,1	43,9	8,0	0,0	0,0	14,1	6 930,8	12 600,0	55%
22.01.21	11 086,7	793,0	793,0	0,0	1088,0	693,6	1 514,2	38,2	22,5	0,0	0,0	63,1	15 299,2	19 600,0	78%
25.01.21	1 782,4	723,4	723,4	0,0	366,7	783,1	2 385,0	46,4	439,1	0,0	0,0	49,6	6 575,7	6 700,0	98%
26.01.21	1 164,5	674,3	674,3	0,0	904,0	1069,0	1 700,7	54,0	8,6	0,0	0,0	24,4	5 599,4	6 600,0	85%
27.01.21	3 044,5	2 303,8	2 303,8	0,0	932,6	1 457,9	2 415,7	58,1	28,1	0,0	0,0	120,6	10 361,3	8 500,0	122%
28.01.21					0,0							0,0		15 800,0	0%
29.01.21					0,0							0,0		18 500,0	0%
всього	70 415,3	5 096,6	5 096,6	0,0	5 773,5	7 720,0	33 877,8	745,6	803,3	0,0	0,0	642,2	125 074,2	174 200,0	71,8%

**Динаміка надходжень до бюджету розвитку за січень 2021 р.
станом на 28.01.2021р. (тис.грн.)**

Продаж землі	Приватизація майна	Пайова участь	Гарантії, надані міськими радами	Всього
7357,3	0,0	0,0	0,0	0,0
7357,3	0,0	0,0	0,0	0,0
7357,3	0,0	0,0	0,0	0,0
7357,3	0,0	0,0	0,0	0,0
7357,3	0,0	0,0	0,0	0,0
7357,3	0,0	0,0	0,0	0,0
7357,3	0,0	0,0	0,0	0,0
7357,3	0,0	0,0	0,0	0,0
7357,3	0,0	0,0	0,0	0,0
7357,3	0,0	0,0	0,0	0,0
7357,3	46,5	0,0	0,0	0,0
7357,3	0,0	0,0	0,0	0,0
7357,3	0,0	0,0	0,0	0,0
7357,3	0,0	0,0	0,0	0,0
7357,3	0,0	0,0	0,0	0,0
7357,3	18,1	0,0	0,0	18,1
7357,3	0,0	0,0	0,0	0,0
7357,3				
7357,3				
всього	64,5	0,0	0,0	64,5

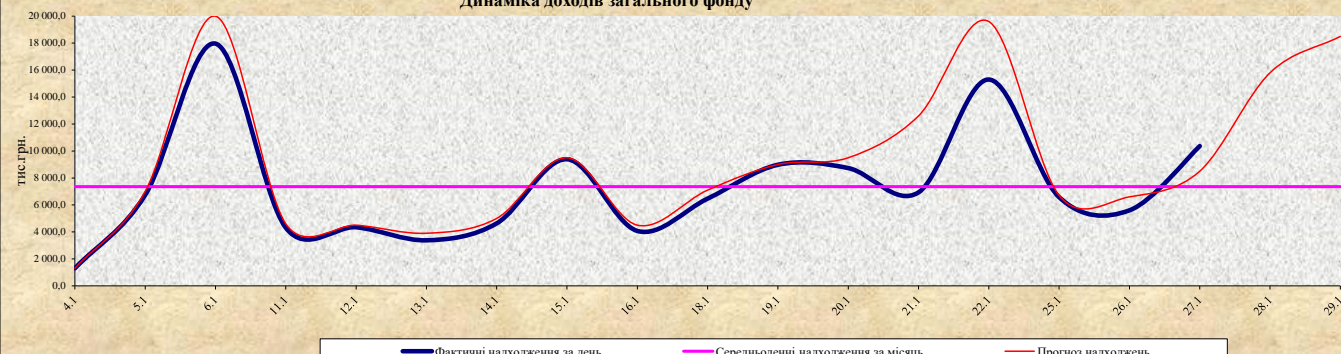
**Залишок коштів
бюджету розвитку (тис.грн.)**

28.01.2021	18,05
-------------------	--------------

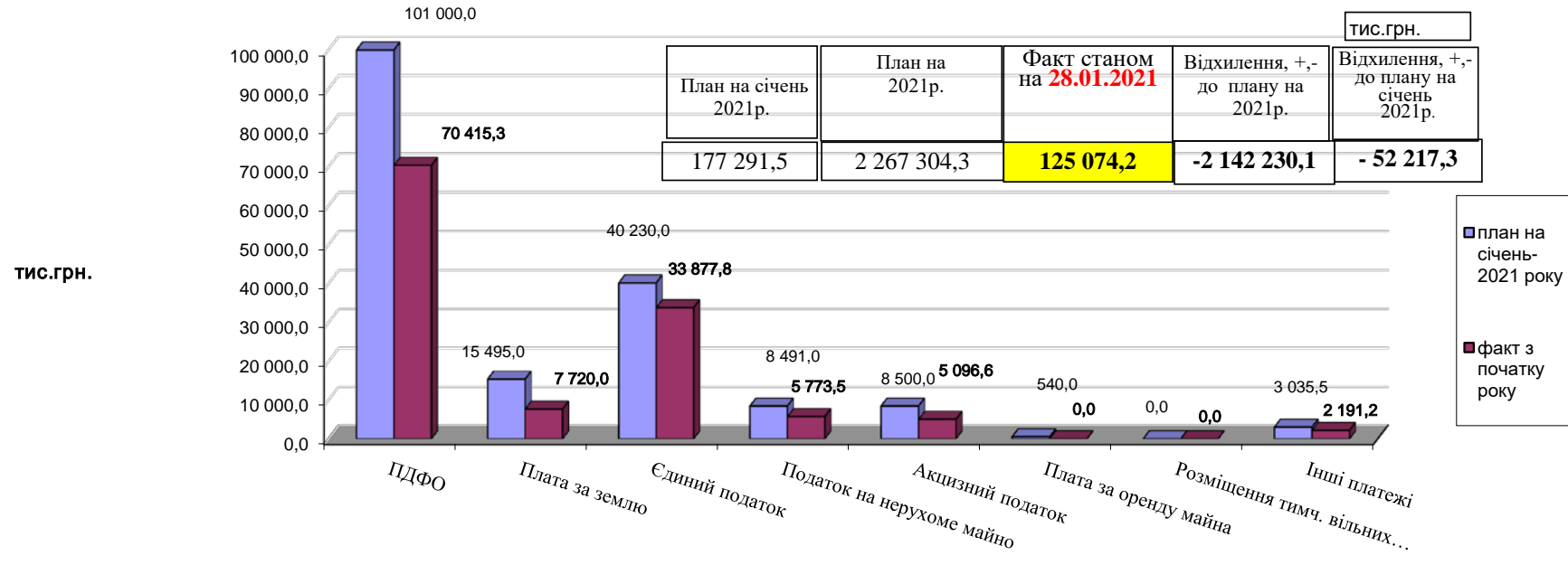
**Розміщено на депозит
бюджет розвитку (тис.грн.)**

28.01.2020	748,4
-------------------	--------------

Динаміка доходів загального фонду

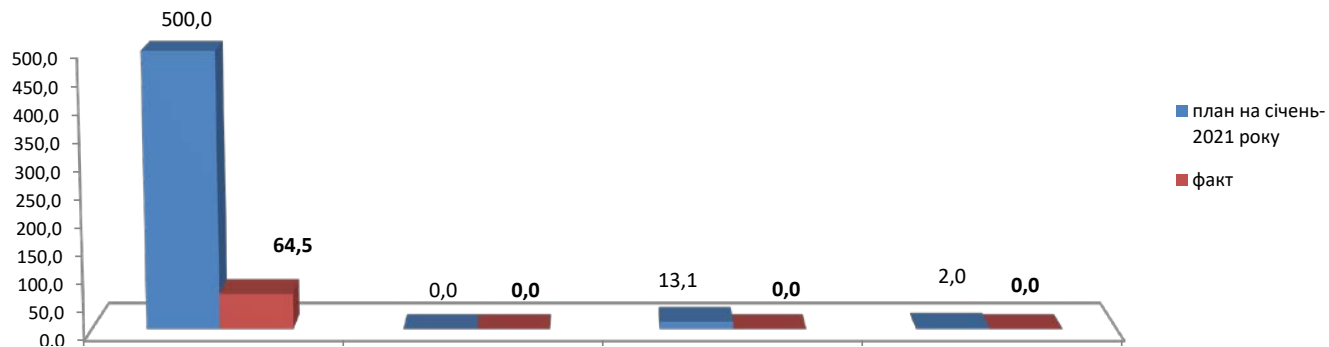


Надходження доходів до загального фонду станом на 28.01.2021



Надходження податків до бюджету розвитку станом на 28.01.2021р.													
розміщено на депозит (тис.грн.)	надходження від продажу землі (тис.грн.)		надходження від відчуження майна (тис.грн.)		% за користування позиками, що надаються з місцевих бюджетів(тис.грн.)		плата за гарантії, надані міськими радами		всього податків (доходи бюджету розвитку, тис.грн.)				залишок до розподілу бюджету розвитку станом на 28.01.2021 (тис.грн.)
	план на січень 2021р.	факт	план на січень 2021р.	факт	план на січень 2021р.	факт	план на січень 2021р.	факт	план на січень 2021р.	факт	відхилення		
748,4	500,0	64,5	0,0	0,0	13,1	0,0	2,0	0,0	515,1	64,5	-450,6	18,05	

Надходження до бюджету розвитку, тис.грн.



с/р

Продаж землі

Відчуження майна

%% за позиками

Плата за гарантії

ПДФО	101 000,0	70 415,3
Плата за землю	15 495,0	7 720,0
Єдиний податок	40 230,0	33 877,8
Податок на нерухоме майно	8 491,0	5 773,5
Акцизний податок	8 500,0	5 096,6
Плата за оренду майна	540,0	0,0
Розміщення тимч. вільних коштів	0,0	0,0
Інші платежі	3 035,5	2 191,2
Всього доходів	177 291,5	125 074,2
Продаж землі	500,0	64,5
Відчуження майна	0,0	0,0
%% за позиками	13,1	0,0
Плата за гарантії	2,0	0,0

Аналіз планових показників надходжень до **загального** фонду міського бюджету 2021 рік

(без т рансферт ів)

	№ рішення	дата	січень	лютий	березень	квітень	травень	червень	липень	серпень	вересень	жовтень	листопад	грудень	ВСЬОГО
Розпис доходів ЗФ на 2021 рк	2-48	24.12.2020	177 291,5	208 242,4	164 864,7	183 483,2	191 393,3	193 640,2	187 246,2	194 389,1	171 812,2	206 415,2	210 312,4	178 213,9	2 267 304,3
<i>Зміни до розпису доходів ст аном на 28.01.2021р. :</i>			0,0	0,0	0,0	0,0	0,0	0,0	0,0	0,0	0,0	0,0	0,0	0,0	0,0
Уточнений розпис доходів			177 291,5	208 242,4	164 864,7	183 483,2	191 393,3	193 640,2	187 246,2	194 389,1	171 812,2	206 415,2	210 312,4	178 213,9	2 267 304,3

Аналіз планових показників надходжень до **спеціального** фонду міського бюджету 2021 рік

(без т рансферт ів т а власних надходжень бюджет них уст анов)

	№ рішення	дата	січень	лютий	березень	квітень	травень	червень	липень	серпень	вересень	жовтень	листопад	грудень	ВСЬОГО
Розпис доходів СФ на 2020 рк	2-48	24.12.2020	532,9	3 127,6	555,1	901,1	3 417,1	1 114,1	3 181,1	2 794,6	735,1	2 658,9	4 229,8	1 022,1	24 269,9
<i>Зміни до розпису доходів ст аном на 28.01.2021р. :</i>			0,0	0,0	0,0	0,0	0,0	0,0	0,0	0,0	0,0	0,0	0,0	0,0	0,0
Уточнений розпис доходів			532,9	3 127,6	555,1	901,1	3 417,1	1 114,1	3 181,1	2 794,6	735,1	2 658,9	4 229,8	1 022,1	24 269,9

Аналіз планових показників надходжень до **спеціального** фонду міського бюджету 2021 рік

БЮДЖЕТ РОЗВИТКУ

	№ рішення	дата	січень	лютий	березень	квітень	травень	червень	липень	серпень	вересень	жовтень	листопад	грудень	ВСЬОГО
Розпис доходів БЮДЖЕТ розвитку 2021 рк	2-48	24.12.2020	502,0	502,0	521,0	502,0	502,0	521,0	502,0	502,0	521,0	1 002,0	1 502,0	1 002,0	8 081,0
<i>Зміни до розпису доходів ст аном на 28.01.2021р. :</i>			0,0	0,0	0,0	0,0	0,0	0,0	0,0	0,0	0,0	0,0	0,0	0,0	0,0
Уточнений розпис доходів			502,0	502,0	521,0	502,0	502,0	521,0	502,0	502,0	521,0	1 002,0	1 502,0	1 002,0	8 081,0